

2008・4・7

松本城管理事務所研究室

○今回は松本城の基本的な事項についてお尋ねしますのでお答え下さい。


1. 松本城天守は国宝ですが「文化財保護法」によって国宝に指定されたのはいつですか。正しいものに○を付けなさい。

①昭和 11 年 ②明治 40 年松本市制施行の年 ③昭和 5 年 ④昭和 27 年


2. 次の写真は国宝 4 城の内松本城を除く 3 城の写真ですが () の中に城の名前を漢字で書きなさい。 ()



()



()



3. 松本城天守の正しい別称べっしょうに○を付けなさい。

① 烏城からすじょう ②林城 ③深志城 ④白帝城はくていじょう

4. 松本城天守はどのような順序で建設されたか正しいものに○を付けなさい。

① 乾小天守いぬいのこてんしゅ ⇒ 大天守・渡櫓わたりやぐら ⇒ 辰巳附櫓たつみつけやぐら・月見櫓
 ② 5 棟とも一緒に建設された。
 ③ 大天守・渡櫓・乾小天守・辰巳附櫓 ⇒ 月見櫓
 ④ 大天守・渡櫓・乾小天守 ⇒ 辰巳附櫓・月見櫓



5. 松本城大天守は29・4mありますがどこからどこまででしょう。正しいものに○を付けなさい。



① 内堀の水面から大天守の最上階の屋根の本棟ほんむねまで
 ② 本丸庭園の地上面から大天守最上階の屋根の本棟まで
 ③ 石垣の天端 (てんぱ・上端) から最上階の屋根の本棟まで
 ④ 本丸庭園の地上面から天守最上階の屋根のシャチ (鯨) の尾の先端まで

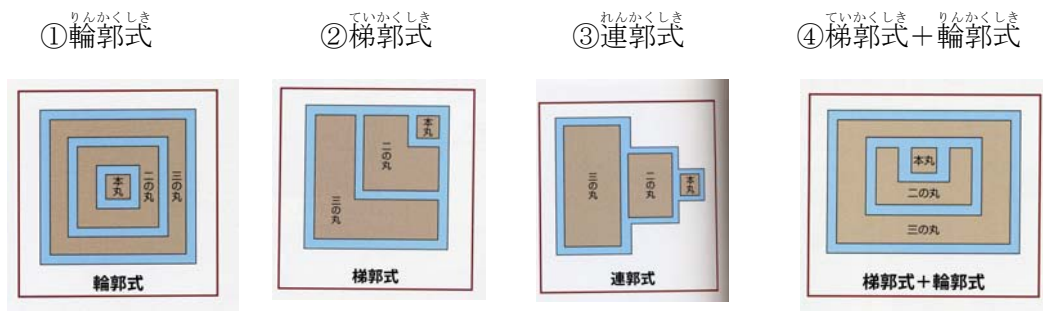
6 ^{きんせいちようかく}近世城郭は立地によって下記のように分類されますが松本城はどれにあたるでしょう。○を付けなさい。

- ① 山城 ② ^{ひらやましる}平山城 ③ ^{ひらじろ}平城 ④ 水城

7. 松本城大天守を^{そうけん}創建したのは誰ですか。○を付けなさい。

- ① ^{たけだしんげん}武田信玄 ② ^{ひでまさ}小笠原秀政 ③ ^{やすなが}石川康長 ④ 戸田康長

8. 堀や本丸・二の丸など重要な施設の配置を^{くるわはいち}「曲輪配置」と呼びますが松本城は典型的な（ ）式の曲輪配置であるといわれて日本の城の中でも有名です。（ ）に当てはまる用語に○を付けなさい。



9 松本城は戦国末期につくられ、鉄砲戦に備えた天守です。そのため天守に火縄銃を撃つための^{じゅうがん}銃眼がいくつもみられます。天守5棟では銃眼（^{やざま}矢狭間と^{てっぽうざま}鉄砲狭間）はいくつありますか。正しいものに○を付けなさい。

- ① 115個 ② 72固 ③ 154個 ④ 55個

10 松本城本丸・二の丸は国の史跡に指定されています。今、二の丸でイベント用のテントを建てているとします。テントを支えるロープを張るために鉄の杭を^{くわい}地下何センチまで打ち込んでも良いでしょうか。正しいものに○を付けなさい。

- ① 30cm ② 50cm ③ 90cm ④ 100cm

氏名		採点	
----	--	----	--

